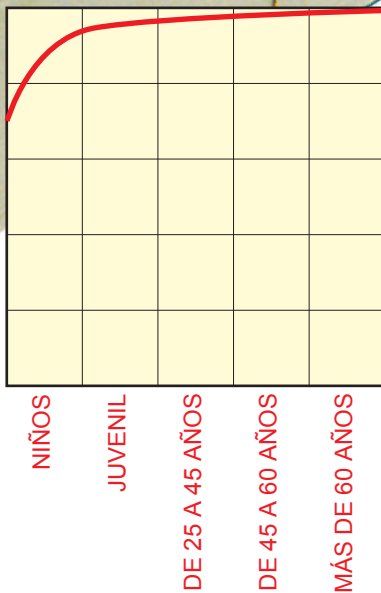


CLIMAX



CUADRO DE IDONEIDAD SEGUN EDADES

OPTIMA
MUY BUENA
BUENA
RECOMENDABLE
NO RECOMENDABLE



PRECIOS RECOMENDADOS POR EL FABRICANTE

	80/90	105	135	150	160	180
190	930	1.046	1.292	1.418	1.514	1.672
180	930	1.046	1.292	1.418	1.514	1.672
200	1.023	1.150	1.421	1.559	1.665	1.839

IMPORTANTE: Se fabrica en cualquier medida. Consulta Precios

COLCHÓN CLIMAX

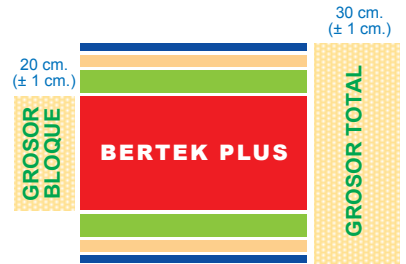
1 Tejido VELUR confeccionado en algodón 100% con un exisito tacto suave y agradable, de máxima elasticidad que no ejerce su presión al cuerpo, adaptándose perfectamente a los contornos del mismo.

2 Planchas de Fibras Huecas anti-alérgicas para una óptima transpiración y una espectacular mejora de la sensación de confort durante el descanso.

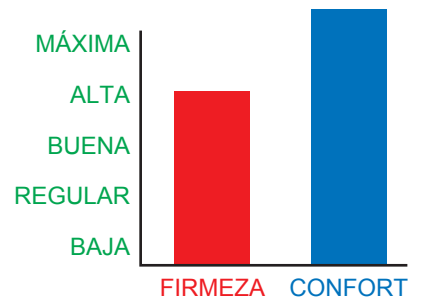
3 Planchas Bertek® Sensor, compuestas por millones de células abiertas y comunicadas entre sí, que permiten la constante circulación del aire en el interior, siendo muy eficaces para regular la temperatura y evitar condensaciones. Esta plancha, junto a la tela Velur y las fibras huecas, producen una perfecta adaptación a los contornos del cuerpo humano, consiguiendo una magnífica sensación de placer durante el sueño, siendo toda una revolución dentro del descanso. Además consigue corregir problemas posturales adquiridos por enfermedades o malas utilizaciones de otros sistemas de descanso.

4 Boque BERTEK® Plus. Es sin duda, el mejor bloque central dedicado al descanso, ya que está compuesto por millones de células abiertas y comunicadas entre sí que permiten la correcta circulación del aire por el interior de las mismas, consiguiendo la máxima oxigenación y transpiración, siendo por tanto el mejor regulador de la temperatura de nuestro colchón, evitando, por otro lado, la aparición de humedad por el constante flujo de aire. Además por todo lo anterior supone el mejor soporte de cualquier tipo de relleno de colchón, ya que estas mismas células producen el efecto de miles de amortiguadores, garantizando la firmeza y el confort que necesitamos en cada momento, llevándonos muy cerca de lo que es un descanso perfecto.

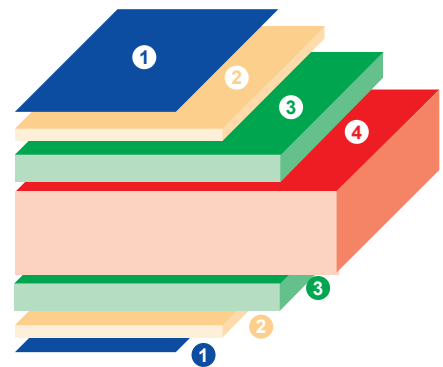
GROSOR DEL COLCHÓN



RELACIÓN FIRMEZA/CONFORT



SECCIÓN DEL COLCHÓN



Tejido VELUR
• 100 % Algodón



CardioSaludable
• Estimula el flujo sanguíneo
• Evita presiones a la piel, los músculos y a la estructura ósea



Maxima Ergonomía
Sin presión gracias a los microapoyos de su estructura



Ecológico
• Producto totalmente reciclable y biodegradable
• Sin colas ni adhesivos



EL SUPERLATEX
Aireación Continua + Máxima adaptabilidad y confort



Bloque Bertek Plus
Máxima firmeza

BASES RECOMENDADAS

NO RECOMENDADO



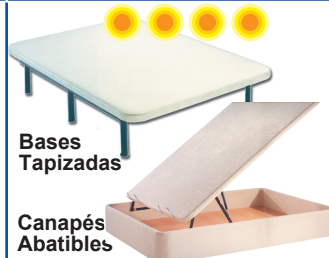
Somieres Articulados

RECOMENDADO




Somieres de Láminas

MUY ACONSEJABLE



Bases Tapizadas
Canapés Abatibles

ÓPTIMO



Bases con Transpiración
Canapés con Transpiración